

충전식 카드형 온누리상품권 안내

상 품 권 사 업 실

CONTENTS

1 온누리상품권 개요

2 충전식 카드형 사업 개요

3 충전식 카드형 주요 내용

4 가맹신청방법

5 Q&A

제1장

온누리상품권 개요

사용 및 환전이 편리한 전국 공동 전통시장 상품권 발행 및 유통으로 전통시장 및 상점가 활성화



발행규모

- '22년 3.5조원



금융기관

- 신한, 우리, 국민, 하나, 대구, 부산, 광주, 전북, 경남, 기업, 농협은행, 수협은행, 수협중앙회, 신협, 새마을금고, 우체국



발행주체

- 중소벤처기업부
- * 위탁 : 소상공인시장진흥공단



사업내용

- 온누리상품권 구매확대를 위한 판매촉진 활동
- 상품권 유통 활성화를 위한 가맹점 확대
- 부정유통 방지를 위한 교육 및 현장점검 실시

1

온누리상품권 개요

상품권 종류



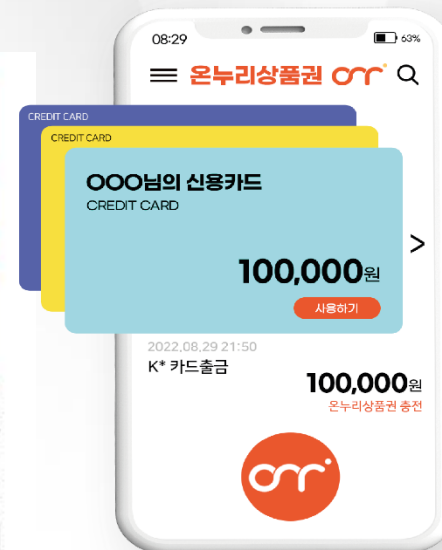
▲지류상품권
(5천원권/1만원권/3만원권)



▲전자상품권
(5만원권/10만원권)



▲모바일상품권
(5천원권/1만원권
/3만원권/5만원권
10만원권)



▲충전식카드형
상품권
(모바일과동일)

온누리상품권 개요

가맹대상

- 『전통시장 및 상점가 육성을 위한 특별법』 제2조에 의한 전통시장 및 상점가, 골목형상점가, 상권활성화구역 내 상인 또는 상인조직

가맹신청

구분	지류·전자·충전식 카드형 상품권	모바일상품권
신청방법	온누리상품권 가맹 등록신청서 원본 또는 스캔본 제출	모바일 가맹신청서, 펌뱅킹 출금이체 동의서, 사업자등록증 스캔본 제출
제 출 처	관할 지방중소벤처기업청	소상공인시장진흥공단 상품권사업실 (이메일)onnuri@semas.or.kr 또는 (FAX) 042-367-7705
비 고	URL을 통해서도 가맹신청 가능 https://ongift.or.kr	URL을 통해서도 가맹신청 가능 https://zeropay.site/t

※ 온누리상품권(지류 또는 전자) 가맹점이어야 모바일상품권 가맹 가능

제2장 충전식 카드형 사업 소개

2 충전식 카드형 사업 개요

충전식 카드형 온누리상품권

‘20년 전국민 재난지원금, 지역화폐 등으로 소비자에게 익숙한
카드형 온누리상품권 신규 도입(22.8.29~)



정 의

소비자가 보유하고 있는 카드를 전용 앱에 등록하여 충전 후,
실물카드결제 방식으로 사용하는 신규 온누리상품권

* 온누리상품권 앱을 통해 상품권을 구매(충전)하여 등록한 카드로 결제



등록가능 카드사

신한, 현대, 삼성, KB, 농협, 하나, BC회원 은행

* BC 회원 은행(기업, 농협, 우리, 대구, 경남, 부산, 새마을금고, 케이뱅크, 수협, 제주, 신한)

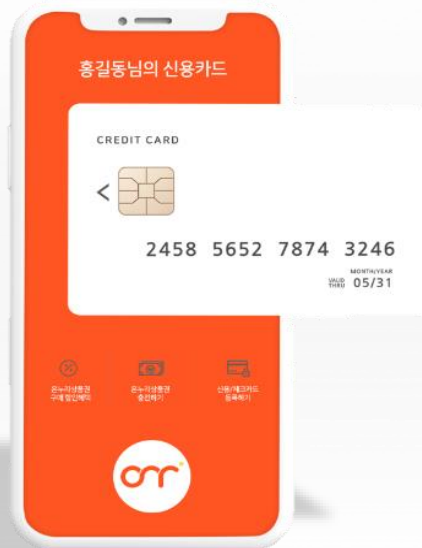


사용처

온누리상품권 가맹점(향후 온라인 결제 가능 예정)

* 카드단말기 보유 필수 / 별도가맹 필요 X

상품권 구매



고객

온누리상품권 앱 카드 등록/충전

* 월 할인 충전 한도: 70~100만원







가맹점




보유한 카드 단말기로 카드결제

사용혜택

고객

-  기존 보유한 카드를 등록해 카드결제 방식과 동일하게 사용가능
 * 삼성페이, 카드사 앱결제 가능
-  상품권 할인구매 혜택+카드사용실적 반영 가능
-  전통시장 소득공제 혜택(40%)
-  **특별 할인판매 10%**(22.08.29~예산소진 시까지)

가맹점

-  별도의 금융기관 지점 방문 환전 절차 없이 결제대금 자동 입금
-  웹을 통해 상품권 결제실적 간편 확인
-  충전식 카드형 온누리상품권 사용고객 유입을 통한 매출증대 효과

제3장 충전식 카드형 주요 내용

3 충전식 카드형 주요 내용

충전식 카드형 온누리상품권



사용절차

1. 온누리상품권 앱 다운로드



안드로이드 Play Store

- ① 구글 Play Store 앱 실행
- ② '온누리상품권' 검색
- ③ '설치' 클릭하여 다운로드
- ④ 온누리상품권 앱 다운로드 완료



아이폰 App Store

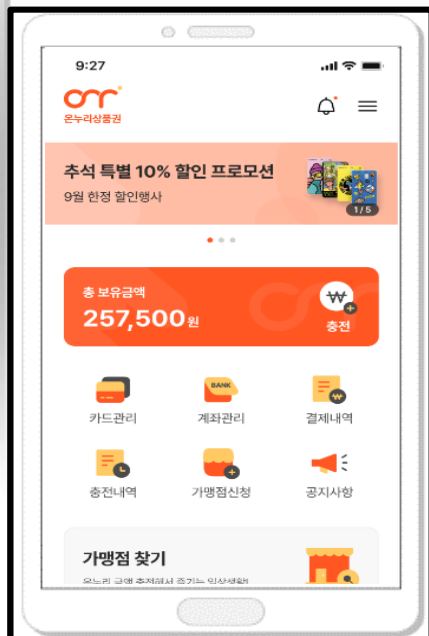
- ① App Store 앱 실행
- ② '온누리상품권' 검색
- ③ '설치' 클릭하여 다운로드
- ④ 온누리상품권 앱 다운로드 완료

충전식 카드형 온누리상품권

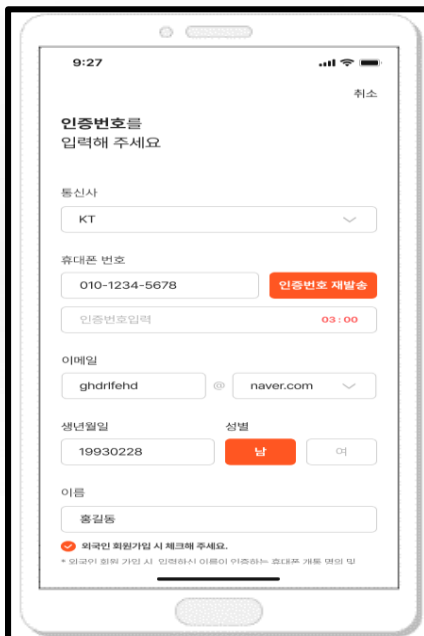
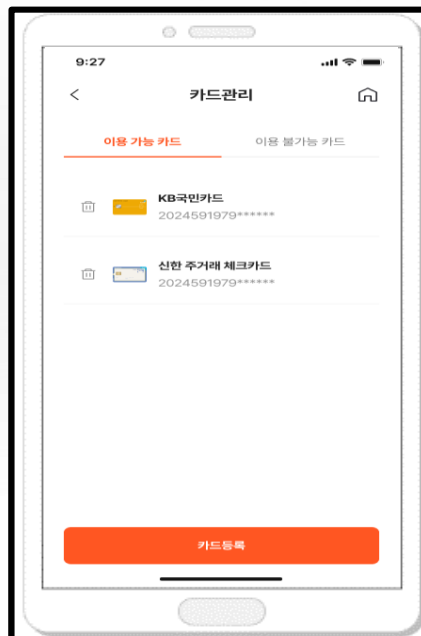
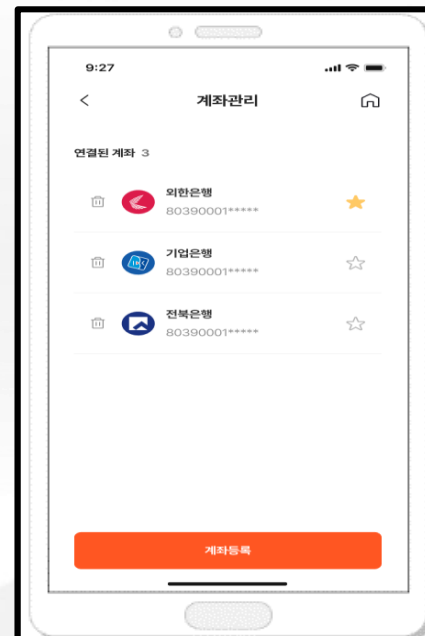


사용절차

2. 앱 실행 및 카드·계좌 등록



① 앱 실행

② 회원가입
: 약관동의, 본인인증,
생체인증 등록 등③ 카드 등록
: 소비자가 보유한
체크·신용카드 등록④ 계좌 등록
: 소비자가 보유한
은행 충전계좌 등록

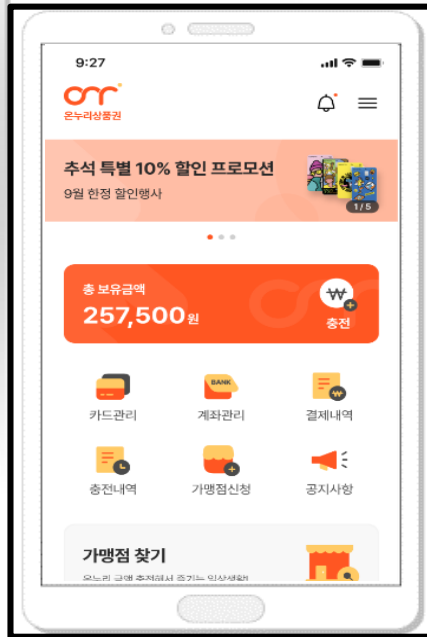
3 충전식 카드형 주요 내용

충전식 카드형 온누리상품권

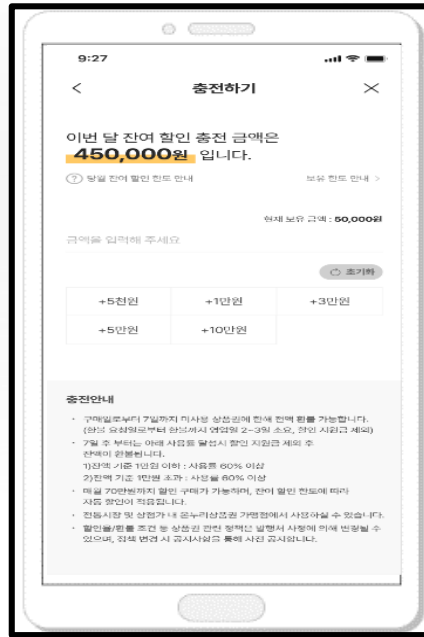


사용절차

3. 온누리상품권 앱내 상품권 구매(충전) 후 실물카드결제



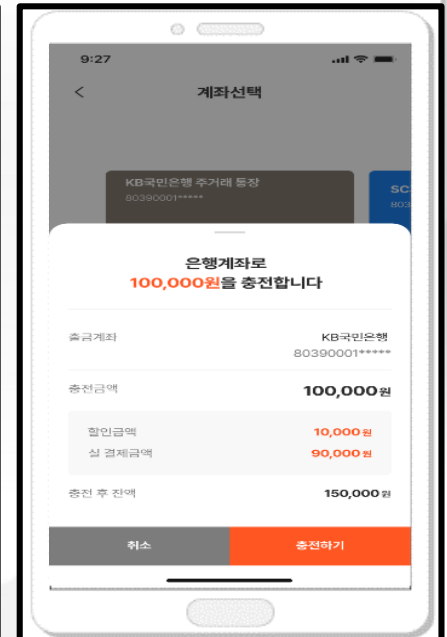
① 메인화면 '충전' 클릭



② 충전 금액 선택



③ 결제 계좌 선택 후
인증비밀번호 입력

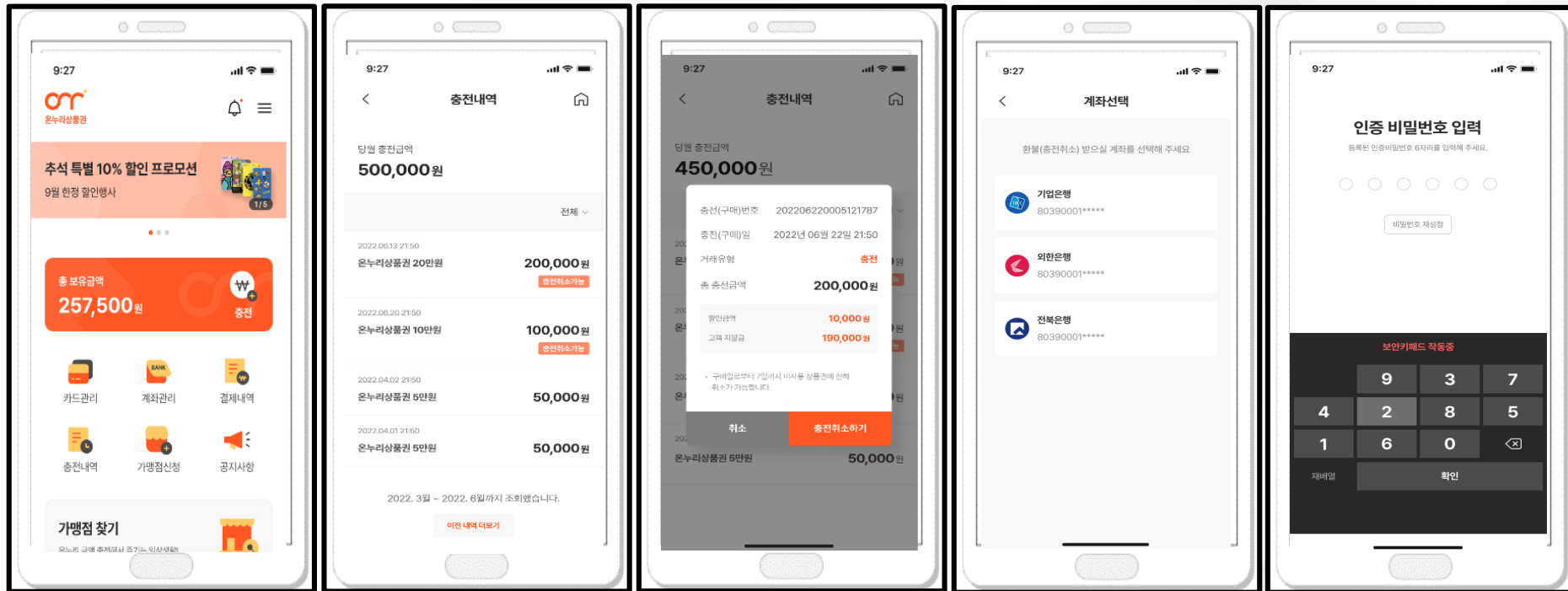


④ 충전 완료

3 충전식 카드형 주요 내용

충전 취소 방법

* 충전 취소는 7일 이내 미사용 상품권 한해서 노출됩니다.
7일이 지난 경우, 충전 취소가 불가능합니다.



① 메인화면 '충전' 클릭

② 충전 취소 가능 내역 선택

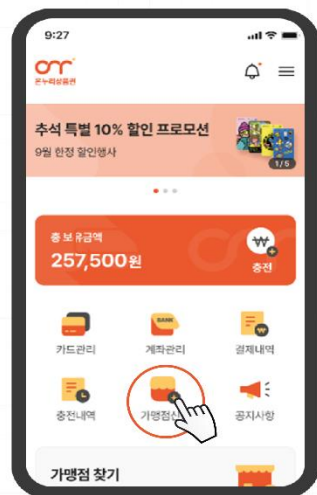
③ 결제 계좌 선택

④ 충전취소 환불계좌 선택

⑤ 비밀번호 입력 후 완료

가맹점모드 전환방법

* 가맹점모드는 10월 중순부터 사용 가능합니다.



01

앱 접속 후
가맹점신청 선택

* 이후 가맹점(점주) 인증하기
화면에서 한 번 더 가맹점신청
버튼을 눌러주세요!



02

가맹점 정보입력 후
(사업자등록번호 → 조회하기)
가맹점 이용약관 동의
진행



잠깐! 온누리상품권
가맹점이 아니라면?

03¹

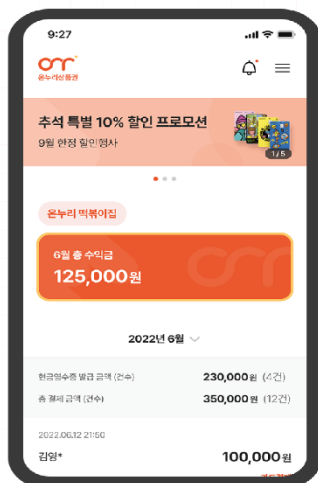
사이트로 이동 버튼
선택 후, 해당 주소
(ongift.or.kr)에서
간편하게
온라인 가맹신청 진행

03²

가맹점 승인 요청
접수 완료

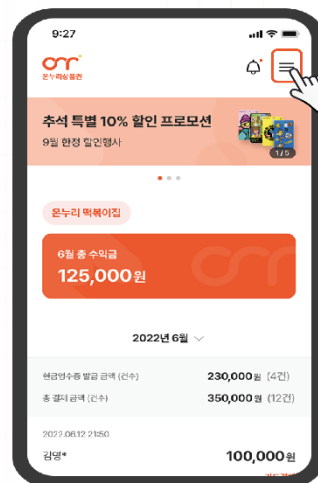
(영업일 기준 1~2일 후 처리완료
→ 가맹점모드 전환 가능!)

결제대금 전환방법



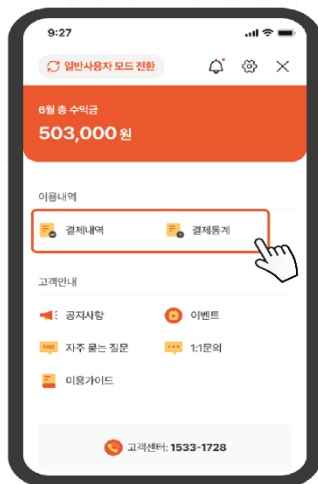
01

**가맹점모드 전환 시
온누리상품권 월 매출
수익금(현재 기준) 노출**



02

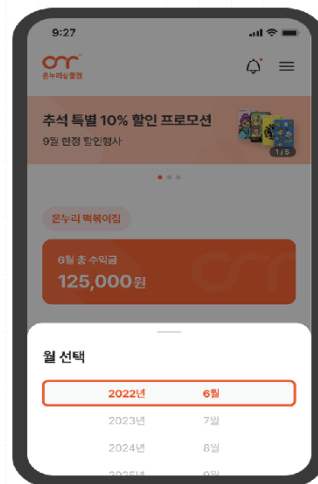
**우상단 3버튼을 선택,
온누리상품권 세부
이용내역 확인 가능**



03

**결제내역/결제통계
(이용내역)선택
→ 다음 선택**

***가맹점 다수 운영 시, 확인을
원하는 가맹점 선택**



04

**확인을 원하는 기간(연/월)
선택 → 결제대금 확인**

3 충전식 카드형 주요 내용

가맹점포 확인(오프라인)



온누리상품권
가맹점스티커



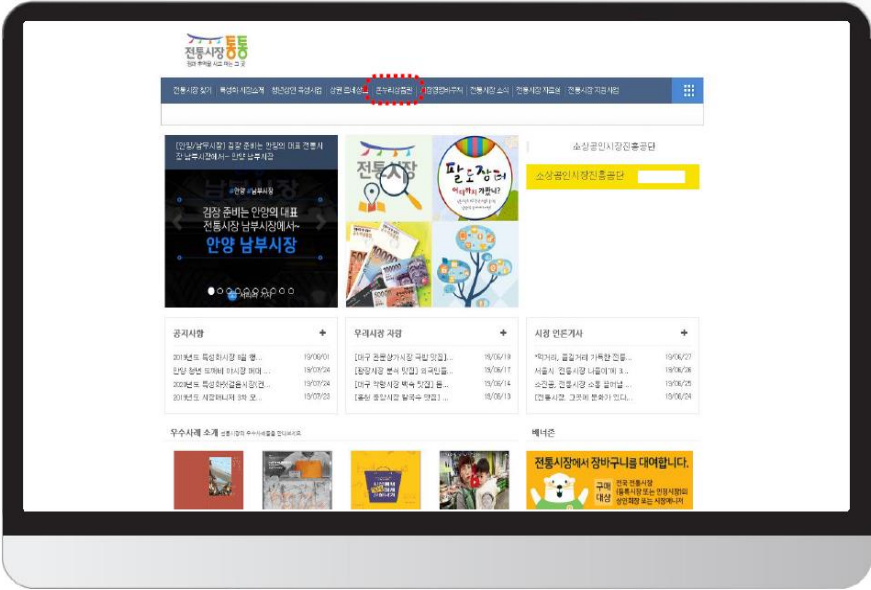
모바일상품권
QR 결제판

3 충전식 카드형 주요 내용

가맹점포 확인(온라인)

전통시장통통 : <http://www.sijangtong.or.kr/nation.do>

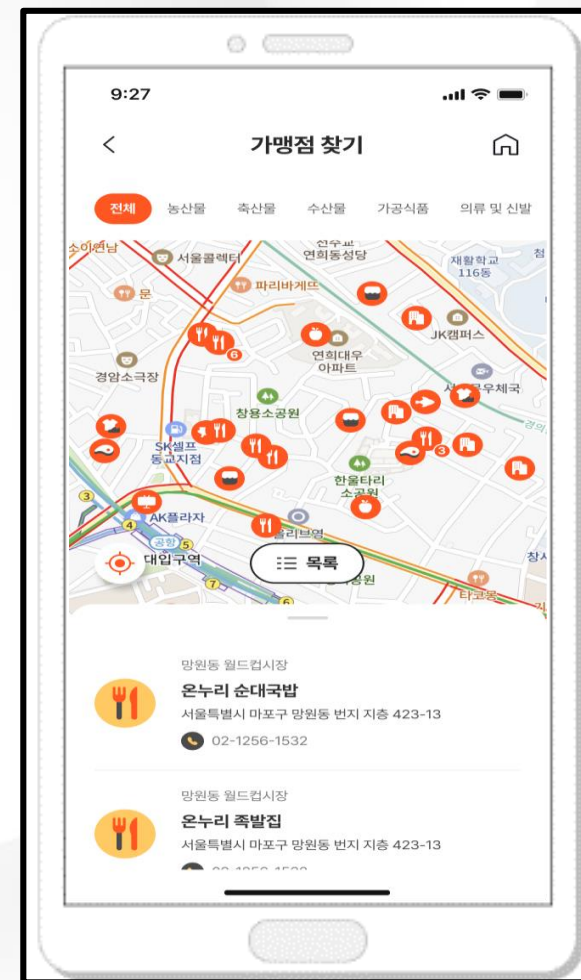
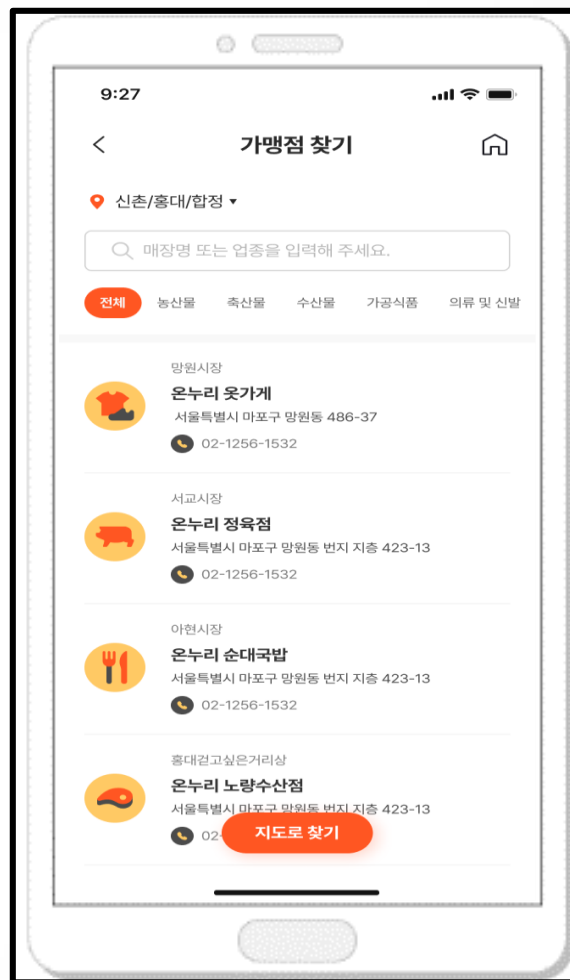
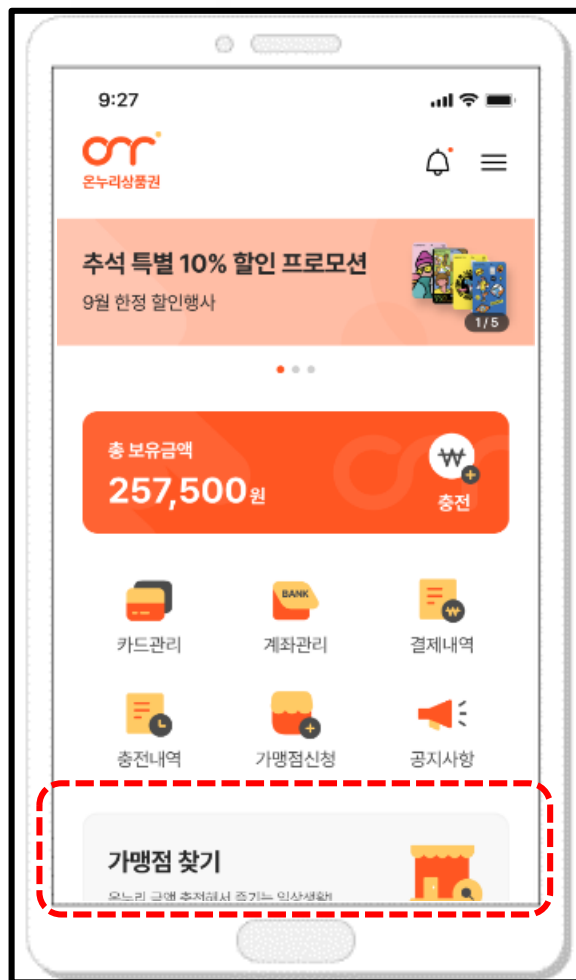
전통시장통통 - 온누리상품권 - 가맹점포 찾기



3 충전식 카드형 주요 내용

가맹점포 확인(모바일 앱)

* 가맹점지도 찾기는 9월 중 오픈 예정입니다.



제4장 가맹신청방법

■ 전도시설 및 상품이 육질과 취한 특별한 식재료의 [별지 제6호의2서]

온누리상품권 개별가맹점 등록신청서

※ []에는 해당되는 것을 표시해 주십시오.

(별첨)

접수번호	접수일	처리기간	7일
신청종류	<input type="checkbox"/> 종이상품권 <input type="checkbox"/> 선불카드 또는 선불전자지급수단(전자상품권) *등록신청 가능		
점포 개요	소속 시장 명		
	점포명	사업자번호	
	사업형태	<input type="checkbox"/> 개인 <input type="checkbox"/> 법인 <input type="checkbox"/> 개인(노조)	주력상품
	점포규모	㎡ 월 평균 매출액 만원 매출주요 품목 (%) (%)	
	사업장 주소	읍면동길 구 번 동 호 별	
	연락처	담당전화 () , 휴대전화 ()	
대표자		주민등록번호	
계좌정보 (전자결제시)	계좌은행		계좌번호
상인여부 확인	<input type="checkbox"/> 상인회가입(또는 <input type="checkbox"/> 지방자치단체 공무원) (인)		

「전통시장 및 상점가 육질을 위한 특별법」 제26조의4제1항 및 같은 법 시행규칙 제8조의2제1항에 따라 위와 같이 신청합니다.

년 월 일

신청인

(서명 또는 인)

지방중소벤처기업청장 귀하

합참등록원 확인사항	사업자등록증(노조의 경우 주민등록증 등)	수수료 원
합참정보 등록이용 동의서		
본인 또는 전 합참처리와 관련하여 합참 등록원이 「전자등록원」 제38조에 따른 합참정보의 등록이용을 통하여 위와 합참 등록원 확인 사항을 확인하는 것에 동의합니다. *승인하지 아니하는 경우에는 신청인이 직접 관련 서류를 제출하여야 합니다.		
신청인		(서명 또는 인)

210mm×297mm [태상지 010 / r (대형용)]

[별표1]

【 개인정보 수집·이용 동의서 】

■ 본 신청서는 전통시장 온누리상품권 가맹점 신청을 위한 개인정보 수집·이용 동의서입니다. 본 신청서의 개인정보 수집·이용에 동의하시겠습니까?

■ 신청자 정보

개인식별 정보	신청자 성명	
	주민등록 번호	
	휴대전화	
은행 계좌정보 *전자결제원 신청 시 필요	은행명	
	계좌번호	

■ 수집·이용 목적 및 내용

수집 및 이용목적	온누리상품권 가맹점 등록 온누리상품권 취급 및 환경(관련 금융기관에 제공)
보유 및 이용기간	가맹기간 종료 후 최장 5년
수집하는 기본 개인정보 항목	개인식별정보(성명, 주민등록번호, 교육식별정보, 주소지, 휴대전화번호), 금융거래정보(온누리상품권 환경 은행명 및 계좌번호), 기타 상품권 취급 및 거래를 위하여 필요한 정보
동의 거부 권리 및 동의 거부 시 불이익 내용 또는 제한사항	위 수집·이용할 개인정보 중 필수적 정보의 수집·이용에 관한 동의는 온누리상품권 가맹점 등록 및 상품권 취급을 위하여 필수적 이므로 위 사항에 동의해야만 상품권 가맹점 가입이 가능

 개인정보 수집 및 이용에 동의함 ☐ / 동의하지 않음 ☐

※ 개인정보 제공자가 동의한 내용외의 다른 목적으로 활용하지 않으며, 제공된 개인정보의 이용을 거부하고자 할 때에는 개인정보 관리책임자를 통해 삭제요구를 할 수 있음 (단, 온누리상품권 가맹점 등록에 필요한 필수개인정보* 삭제 시 온누리상품권 가맹점에서도 취소 될 수 있음)

* 필수개인정보 : 지류·상품권 판매에 필요한 개인 주민번호, 전자상품권 판매에 필요한 은행 계좌번호 등

상기 본인은 온누리상품권 가맹점 등록, 상품권 판매거래를 함에 있어 필요한 개인(신용)정보를 제 「개인정보보호법」 등 관련 법규에 의거하여 위와 같이 개인정보 수집 및 이용에 동의함.

 20 년 월 일
 성명 : (인)

중소벤처기업부 장관 귀하

①온누리상품권가맹신청 URL 접속/②가맹대상 및 준수사항 확인

온누리상품권 관리 시스템

UserId

Password

로그인

계정이 없으신가요?

계정 만들기

가맹등록신청

비회원 로그인

클릭



신규 가맹점 등록
(개별 점포)

클릭

확인

클릭

③휴대폰 본인인증 / ④인적사항 및 주소정보 입력

서비스 이용을 위해
본인확인을
진행해 주세요.

가맹신청자 휴대폰 본인확인 필수



휴대폰 본인인증

※ 휴대폰 본인인증 불가능한 경우
오프라인으로 가맹신청

신규 가맹점 등록

인적사항

신청일*

대표명*

주민 번호*

주민번호 중복검사가 필요합니다.

휴대폰번호*

전화번호*

주소 정보

우편번호*

◎ 노점의 경우 실제로 영업하는 시장 내 장소를 입력해주시기 바랍니다.

지번주소*

지번*

도로명주소*

상세주소

신청서 제출

주민번호 입력 후
가맹점 중복 검사

전화번호 입력

돋보기 버튼 클릭
→ 시장 내 영업 주소지
입력하여 선택

⑤ 사업자정보 입력(1)

신규 가맹점 등록

가맹점 정보

시도*

시군구*

소속시장 명*

점포명*

점포명(사업자등록증상)*

사업자구분*

사업자번호*

사업자번호 중복검사가 필요합니다.

사업자등록증 첨부

BROWSE...

© 개인(노점)의 경우 주민등록표 등본을 첨부해주시기 바랍니다.

소속시장 명 돋보기 버튼 클릭
→ 본인 소속시장 클릭

점포명 입력

사업자구분 선택

①개인사업자 / ②법인사업자
③개인(사업자미등록)

사업자번호 입력 후
가맹점 중복 검사

사업자등록증* 사본 1부 첨부

* 사업자등록증이 없는 노점(점포)의 경우
→ 주민등록표 등본 1부 첨부

시장 조회

시장명

No	시장 코드	시장 명
1	06028	대흥동 특화거리 상점가
2	06029	문창시장
3	06030	부사시장
4	06031	산성시장
5	06032	오류동 특화거리 상점가
6	06033	오류전통시장(오류반짝시장)
7	06034	용두시장
8	06035	유천시장

시스템 내 소속시장이 없는 경우
: 관할 지방중소벤처기업청으로
가맹 등록신청서* 제출

* 온누리상품권 가맹 등록신청서 다운로드
: [전통시장통통]사이트
→ 온누리상품권 → 자료실

⑤ 사업자정보 입력(2) / ⑥ 약관동의 및 신청서 제출

※ 동일 주민/사업자번호로 기등록된 가맹점이 있어
신청서 제출이 불가능한 경우 공단 상품권사업실로 문의

신규 가맹점 등록

업종코드*

취급품목*

점포규모(㎡)*

월 평균 매출액(만원)*

종업원 수(명)*

매출구성(%)*

도매 _____ 소매 _____

사업장 현황
정보 입력

신규 가맹점 등록

도매 _____ 소매 _____

약관 동의

전체 동의 ☒

행정정보 공동이용 동의 (선택) ☒

본인은 이 건 업무처리와 관련하여 담당 공무원이 「전자정부법」 제36조에 따른 행정정보의 공동이용을 통하여 위와 담당 공무원 확인 사항을 확인하는 것에 동의합니다. *동의하지 아니하는 경우에는 신청인이 직접 관련 서류를 제출하여야 합니다.

개인정보 수집·이용 동의 (필수) ☒

상기 본인은 온누리상품권 가맹점 등록, 상품권 환전거리를 함에 있어 필요한 개인(신용)정보를 「개인정보 보호법」 등 관련 법규에 의거하여 아래와 같이 개인정보 수집 및 이용에 동의함 ※ 개인정보 제공자가 동의한 내용 외의 다른 목적으로 활용하지 않으며, 제공된 개인정보의 이용을 거부하고자 할 때에는 개인정보 관리책임자를 통해 삭제를 요구할 수 있음(단, 온누리상품권 가맹점 등록에 필요한 필수개인정보* 삭제 시 온누리상품권 가맹점에서 취소될 수 있음) * 필수개인정보: 지류상품권 환전에 필요한 개인 주민번호, 전자상품권 환전에 필요한 계좌번호 등

수집 및 이용목적	온누리상품권 가맹점 등록(관련 지방자치단체, 상인회, 중소벤처기업부에 제공) 온누리상품권 취급 및 환전(관련 금융기관에 제공)
보유 및 이용기간	가맹기간 종료 후 최장 5년
수집하는 기본 개인정보 항목	개인식별정보(성명, 주민번호 등 고유식별 정보, 주소지, 휴대전화번호, 성별), 금융거래정보(온누리상품권 환전 은행명 및 계좌번호), 기타 상품권 취급 및 거래를 위하여 필요한 정보
동의 거부 권리 및 동의 거부에 따른 불이익 내용 또는 제한사항	위 수집·이용할 개인정보 중 정보의 수집·이용에 관한 동의는 온누리상품권 가맹점 등록 및 상품권 취급을 위하여 필수적이므로 위 사항에 동의하여야만 지자체 계정 생성이 가능

[전통시장 및 상점가 육성을 위한 특별법] 제 26조의4제1항 및 같은 법 시행규칙 제8조의2제1항에 따라 위와 같이 신청합니다.
지방중소벤처기업청장 귀하 <신청>

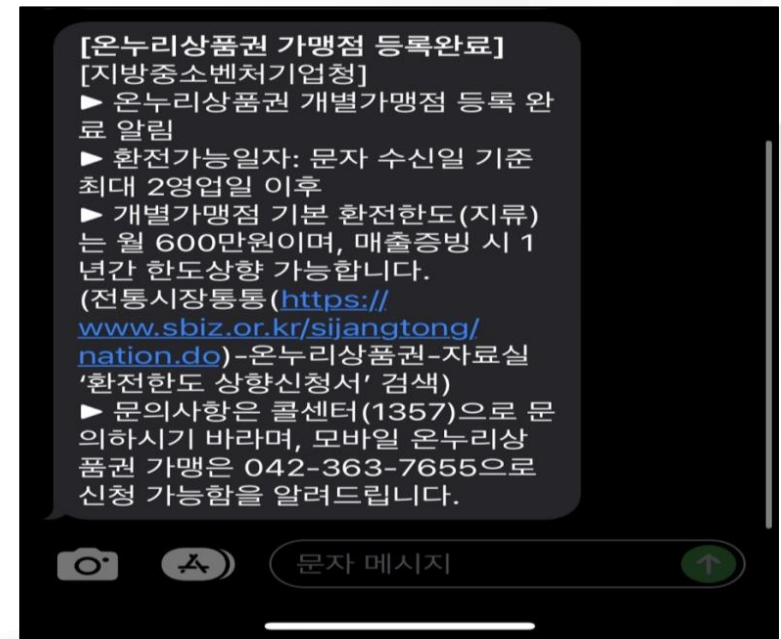
신청서 제출

신청약관
확인 및 동의

⑦ 상인여부 확인 등 가맹심사 / ⑧ 가맹점 등록 및 확인

상인여부확인					
확인여부	확인ID	확인일자	승인여부	승인ID	승인일자
N	TEST상인회	20220712010832			
가맹승인					
확인여부	확인ID	확인일자	승인여부	승인ID	승인일자
N	TEST상인회	20220712010832	Y	lhd	20220720111150

- ① 시스템 계정이 있는 지방자치단체 또는 소속시장의 상인회에서 상인여부확인
- ② 지방중소벤처기업청에서 가맹승인 처리



→ 가맹등록 신청자에게 승인문자 자동발송

제5장 Q&A

결제 시 상품권 금액 결제와 일반 카드 결제를 선택할 수 있나요?

- 온누리상품권 가맹점에서 결제할 경우, 구매(충전)한 상품권 금액이 우선적으로 소진됩니다. 다만, 구매한 상품권 금액 이상 결제하거나 가맹점이 아닌 곳에서 결제 시, 일반 카드 결제 형식으로만 결제가 진행됩니다.

카드사 가맹점이 아닐 경우 어떻게 하나요?

- 충전식 카드형 온누리상품권 결제를 받기 위해서는 카드사 가맹점 가입 신청을 하여야 합니다. 카드사 가맹점 가입신청은 VAN사로 문의해주시기 바랍니다.

VAN사 별 연락처 : 나이스정보(1833-4170), 한국정보통신(1600-1234), KIS정보(1599-3700), 스마트로(1522-0088), 케이에스넷(1544-4700), 파이어브코리아(1599-6019), 코벤(16616400), 금융결제원(1577-5500)

충전식 카드형 할인 충전 한도가 어떻게 되나요?

- 월 충전 한도는 없지만, 할인 충전 한도는 70만원으로 제한됩니다.
(단, 특별판매기간 할인 충전 한도 상향 가능)
- 또한, 온누리상품권 앱에서 관리 가능한 상품권 최대 보유한도금액은 200만원입니다.

충전식 카드형 온누리상품권과 모바일상품권의 차이는 무엇인가요?

- 두 종류의 상품권은 모바일 앱을 통해 상품권 구매(충전)하는 것은 동일하나, 상품권 결제(사용)방식이 다릅니다. 충전식 카드형 온누리상품권은 실물 카드결제, 모바일 온누리상품권은 QR결제 입니다.

충전식 카드형 온누리상품권 결제 내역은 어떻게 확인하나요?

- 충전식 카드형 온누리상품권 결제 내역은 기존 카드(신용·체크) 결제와 동일하게 카드단말기 (영수증)를 통해 확인할 수 있습니다.
- 온누리상품권 앱 접속 - 가맹점모드 전환 시 첫 화면에서 현재 시점 온누리상품권 매출 수익금 확인 가능합니다.

온누리상품권(종이)에 대한 현금영수증 혹은 (세금)계산서 발행 시 가맹점에 이중과세 되나요?

- 아닙니다. 과세(부가세, 소득세 등)는 사업자가 작성하는 신고서를 기준으로 부과되므로 현금영수증 혹은 (세금)계산서, 잔액 환급 분을 제외한 매출 금액에 대해서만 신고하셔야 합니다.

* 예시) 환전금액 100만원, 실제매출 70만원으로 현금영수증 및 (세금)계산서를 발행하지 않은 경우, 70만원에 대해 기타(현금)매출로 신고해야 합니다.

 충전 취소했습니다. 돈은 언제 들어오나요?

→ 충전 취소 예정일은 영업일 기준 D+3 일 입니다.

문의처

- ❶ 충전식 카드형 온누리상품권 콜센터: 1533-1728
- ❷ 온누리상품권 통합 문의처: 중소기업통합콜센터 1357
- ❸ 충전식 카드형 상품권 문의(가맹점) : 042-363-7656~9

감사합니다.